










LISTA DE PRECIOS 2024



		Bonificación	Pág.
Bronce Estañado		%	3
Bronce Roscado		%	6
Bronce Roscado Cromado		%	9
Línea Flexibles		%	10
Línea Gas / LLaves		%	11
Línea Agua / Esférica		%	12
Línea Agua / Línea Flotantes y Boya		%	12
Línea Agua / Grifería y Canillas		%	13
Línea Incendio		%	14

**LA LÍNEA DE INCENDIO NO TIENE DEVOLUCIONES.
PASADOS LOS 365 DÍAS NO SE ACEPTAN MAS DEVOLUCIONES,
A EXCEPCIÓN DE FALLAS O PÉRDIDAS DE ARTÍCULOS.**

Bronce ESTAÑADO

CODO NORMAL



CODOS NORMALES

Art.	Med.	Cant.	Precio
00100	9	20	
00101	13	20	
00102	19	20	
00103	25	10	
00104	32	1	
00105	38	1	
00106	51	1	
00107	64	1	
00108	76	1	
00109	100	1	

CODO REDUCCIÓN



CODOS REDUCCION

Art.	Med.	Cant.	Precio
00110	13 - 9	20	
00111	19 - 9	20	
00112	19 - 13	20	
00113	25 - 19	20	

CODO C/ ROSCA MACHO



CODOS C/ROSCA MACHO

Art.	Med.	Cant.	Precio
00130	13 R 13	20	
00131	13 R 19	20	
00132	19 R 13	20	
00133	19 R 19	20	
00136	25 R 25	10	

TEE REDUCCIÓN



TEE REDUCCIÓN

Art.	Med.	Cant.	Precio
00220	9 - 13 - 9	20	
00221	13 - 9 - 9	20	
00222	13 - 9 - 13	20	
00223	13 - 13 - 9	20	
00224	13 - 19 - 13	20	
00225	19 - 9 - 9	20	
00226	19 - 9 - 19	20	
00227	19 - 13 - 13	20	
00228	19 - 13 - 19	20	
00229	19 - 19 - 13	20	
00230	25 - 9 - 25	20	
00231	25 - 13 - 25	20	
00232	25 - 19 - 19	20	
00233	25 - 19 - 25	20	
00234	25 - 25 - 19	20	
00235	32 - 13 - 32	1	
00236	32 - 19 - 32	1	
00237	32 - 25 - 32	1	
00238	38 - 13 - 38	1	
00239	38 - 19 - 38	1	
00240	38 - 25 - 38	1	
00241	38 - 32 - 38	1	
00242	51 - 13 - 51	1	
00243	51 - 19 - 51	1	
00244	51 - 25 - 51	1	
00245	51 - 32 - 51	1	
00246	51 - 38 - 51	1	
00247	64 - 38 - 64	1	
00248	64 - 51 - 64	1	
00249	76 - 51 - 76	1	
00250	76 - 64 - 76	1	
00254	64 - 19 - 64	1	
00255	64 - 25 - 64	1	

TUBO MACHO NORMAL



TUBOS MACHO NORMAL

Art.	Med.	Cant.	Precio
00400	9	20	
00401	13	20	
00402	19	20	
00403	25	10	
00404	32	1	
00405	38	1	
00406	51	1	
00407	64	1	
00408	76	1	
00409	100	1	

CODO C/ROSCA HEMBRA



CODOS C/ROSCA HEMBRA

Art.	Med.	Cant.	Precio
00160	9 R 9	20	
00161	9 R 13	20	
00162	13 R 9	20	
00163	13 R 13	20	
00164	13 R 19	20	
00165	19 R 13	20	
00166	19 R 19	20	
00167	25 R 19	10	
00168	19 R 25	10	
00169	25 R 25	10	
00172	32 R 32	1	
00175	38 R 38	1	
00178	51 R 51	1	

Bronce ESTAÑADO

TUBO MACHO REDUCCIÓN



TUBOS MACHO REDUCCIÓN			
Art.	Med.	Cant.	Precio
00410	9 R 13	20	
00411	9 R 19	20	
00412	13 R 9	20	
00413	13 R 19	20	
00414	19 R 13	20	
00415	19 R 25	10	
00416	25 R 19	10	
00417	32 R 25	1	
00418	25 R 32	1	
00419	32 R 38	1	
00420	38 R 32	1	
00421	51 R 38	1	
00422	38 R 51	1	

TEE CON ROSCA



TEE CON ROSCA			
Art.	Med.	Cant.	Precio
00260	9 - R9 - 9	20	
00261	9 - R13 - 9	20	
00262	13 - R9 - 9	20	
00263	13 - R9 - 13	20	
00264	13 - R13 - 9	20	
00265	13 - R13 - 13	20	
00266	13 - R19 - 13	20	
00267	19 - R9 - 19	20	
00268	19 - R13 - 13	20	
00269	19 - R13 - 19	20	
00270	19 - R19 - 19	20	
00271	25 - R9 - 25	20	
00272	25 - R13 - 25	20	
00273	25 - R19 - 25	20	
00274	25 - R25 - 25	20	
00275	32 - R13 - 32	1	
00276	32 - R19 - 32	1	
00277	32 - R25 - 32	1	
00278	32 - R32 - 32	1	
00279	38 - R13 - 38	1	
00280	38 - R19 - 38	1	
00281	38 - R25 - 38	1	
00282	38 - R32 - 38	1	
00283	38 - R38 - 38	1	
00284	51 - R13 - 51	1	
00285	51 - R19 - 51	1	
00286	51 - R25 - 51	1	
00287	51 - R32 - 51	1	
00288	51 - R38 - 51	1	
00289	51 - R51 - 51	1	
00290	64 - R38 - 64	1	
00291	64 - R51 - 64	1	
00292	64 - R64 - 64	1	
00293	76 - R51 - 76	1	
00294	76 - R64 - 76	1	
00295	76 - R76 - 76	1	

TUBO HEMBRA NORMAL



TUBOS HEMBRA NORMAL			
Art.	Med.	Cant.	Precio
00500	9	20	
00501	13	10	
00502	19	20	
00503	25	20	
00504	32	1	
00505	38	1	
00506	51	1	
00507	64	1	
00508	76	1	

TUBO HEMBRA REDUCCIÓN



TUBOS HEMBRA REDUCCIÓN			
Art.	Med.	Cant.	Precio
00511	9 R 13	20	
00513	13 R 9	20	
00514	13 R 19	20	
00515	19 R 13	20	
00516	19 R 25	20	
00517	25 R 19	20	

TEE NORMAL



TEE NORMALES			
Art.	Med.	Cant.	Precio
00200	9	20	
00201	13	20	
00202	19	20	
00203	25	20	
00204	32	1	
00205	38	1	
00206	51	1	
00207	64	1	
00208	76	1	
00209	100	1	

REDUCCIÓN**REDUCCIONES**

Art.	Med.	Cant.	Precio
00700	13 A 9	20	
00701	19 A 9	20	
00702	19 A 13	20	
00703	25 A 13	20	
00704	25 A 19	20	
00705	32 A 19	1	
00706	32 A 25	1	
00707	38 A 25	1	
00708	38 A 32	1	
00709	51 A 32	1	
00710	51 A 38	1	

BUJE**BUJES**

Art.	Med.	Cant.	Precio
00750	13 a 9	20	
00751	19 a 9	10	
00752	19 a 13	10	
00753	25 a 9	1	
00754	25 a 13	1	
00755	25 a 19	1	
00756	32 a 13	1	
00757	32 a 19	1	
00758	32 a 25	1	
00759	38 a 13	1	
00760	38 a 19	1	
00761	38 a 25	1	
00762	38 a 32	1	
00763	51 a 13	1	
00764	51 a 19	1	
00765	51 a 25	1	
00766	51 a 32	1	
00767	51 a 38	1	
00768	64 a 32	1	
00769	64 a 38	1	
00770	64 a 51	1	

UNIÓN NORMAL**UNIONES NORMALES**

Art.	Med.	Cant.	Precio
00300	9	20	
00301	13	20	
00302	19	20	
00303	25	10	
00304	32	1	
00305	38	1	
00306	51	1	
00307	64	1	
00308	76	1	
00309	100	1	

UNIÓN CORREDIZA**UNIONES CORREDIZAS**

Art.	Med.	Cant.	Precio
00310	9	20	
00311	13	20	
00312	19	20	
00313	25	10	
00314	32	1	
00315	38	1	
00316	51	1	
00317	64	1	
00318	76	1	
00319	100	1	

Bronce ROSCADO

TEE



CODO H.H.



CODO M.H.



ROSCA CON TCA



TEE

Art.	Dm.	Cant.	Precio
01001	3/8	20	
01002	1/2	10	
01003	3/4	5	
01004	1	10	
01005	1 1/4	1	
01006	1 1/2	1	
01007	2	1	
01008	2 1/2	1	
01009	3	1	
01010	4	1	

CODOS H. H.

Art.	Dm.	Cant.	Precio
01102	1/2	20	
01103	3/4	20	
01104	1	10	
01105	1 1/4	1	
01106	1 1/2	1	
01107	2	1	
01108	2 1/2	1	
01109	3	1	
01110	4	1	

CODOS M. H.

Art.	Dm.	Cant.	Precio
01201	3/8	20	
01202	1/2	20	
01203	3/4	20	
01204	1	10	
01205	1 1/4	1	
01206	1 1/2	1	
01207	2	1	
01208	2 1/2	1	
01209	3	1	
01210	4	1	

ROSCAS CON TCA.

Art.	Dm.	Cant.	Precio
01302	1/2	20	
01303	3/4	20	
01304	1	10	
01305	1 1/4	1	
01306	1 1/2	1	
01307	2	1	
01308	2 1/2	1	
01309	3	1	
01310	4	1	

UNIÓN DOBLE



TAPA



TAPÓN



TUERCA



UNIONES DOBLES

Art.	Dm.	Cant.	Precio
01802	1/2	1	
01803	3/4	1	
01804	1	1	
01805	1 1/4	1	
01806	1 1/2	1	
01807	2	1	
01808	2 1/2	1	
01809	3	1	
01810	4	1	

TAPAS

Art.	Dm.	Cant.	Precio
01902	1/2	20	
01903	3/4	20	
01904	1	10	
01905	1 1/4	1	
01906	1 1/2	1	
01907	2	1	
01908	2 1/2	1	
01909	3	1	
01910	4	1	

TAPONES

Art.	Dm.	Cant.	Precio
011002	1/2	20	
011003	3/4	20	
011004	1	10	
011005	1 1/4	1	
011006	1 1/2	1	
011007	2	1	
011008	2 1/2	1	
011009	3	1	
011010	4	1	

TUERCAS

Art.	Dm.	Cant.	Precio
011102	1/2	20	
011103	3/4	20	
011104	1	20	
011105	1 1/4	1	
011106	1 1/2	1	
011107	2	1	

ARANDELA



ARANDELAS

Art.	Dm.	Cant.	Precio
011202	1/2	20	
011203	3/4	20	
011204	1	20	

CRUZ



CRUCES

Art.	Dm.	Cant.	Precio
011221	1/2	1	
011222	3/4	1	
011223	1	1	
011224	1 1/4	1	
011225	1 1/2	1	
011226	2	1	

RAMAL



RAMALES

Art.	Dm.	Cant.	Precio
011232	3/4	1	
011233	1	1	
011234	1 1/4	1	
011235	1 1/2	1	
011236	2	1	

NIPLE



NIPLES

Dm.	5	Cant.	Precio
1/2	011302	20	
3/4	011303	10	
1	011304	1	
8			
1/2	011402	10	
3/4	011403	10	
1	011404	5	
10			
1/2	011502	10	
3/4	011503	5	
1	011504	1	
12			
1/2	011602	10	
3/4	011603	5	
1	011604	1	
15			
1/2	011702	10	
3/4	011703	10	
1	011704	5	
20			
1/2	011802	10	
3/4	011803	10	
1	011804	5	

BRIDA



BRIDAS

Art.	Dm.	Cant.	Precio
01702	1/2	20	
01703	3/4	20	
01704	1	10	
01705	1 1/4	1	
01706	1 1/2	1	
01707	2	1	
01708	2 1/2	1	
01709	3	1	
01710	4	1	

CUPLA



CUPLAS

Art.	Dm.	Cant.	Precio
01402	1/2	20	
01403	3/4	10	
01404	1	10	
01405	1 1/4	1	
01406	1 1/2	1	
01407	2	1	
01408	2 1/2	1	
01409	3	1	
01410	4	1	

NIPLE CONEXIÓN



NIPLES CONEXIÓN

Dm.	10	Cant.	Precio
1/2	011902	10	
3/4	011903	10	
1	011904	5	
15			
1/2	012002	10	
3/4	012003	10	
1	012004	5	
20			
1/2	012102	10	
3/4	012103	10	
1	012104	5	

ROSCA SENCILLA

4 mm			
Dm.	Código	Cant.	Precio
1/2	13001	10	
3/4	13002	10	
1	13003	10	

Bronce ROSCADO

REDUCCIONES


BUJES




TEE



CUPLA



CODO



BUJES

Dm.	Art.	Cant.	Precio
1/2 - 3/8	012201	20	
3/4 - 1/2	012202	20	
1 - 1/2	012203	10	
1 - 3/4	012204	10	
1 1/4 - 1/2	012205	10	
1 1/4 - 3/4	012206	1	
1 1/4 - 1	012207	1	
1 1/2 - 1/2	012208	1	
1 1/2 - 3/4	012209	1	
1 1/2 - 1	012210	1	
1 1/2 - 1 1/4	012211	10	
2 - 1/2	012212	1	
2 - 3/4	012213	1	
2 - 1	012214	1	
2 - 1 1/4	012215	1	
2 - 1 1/2	012216	1	
2 1/2 - 3/4	012217	1	
2 1/2 - 1	012218	1	
2 1/2 - 1 1/4	012219	1	
2 1/2 - 1 1/2	012220	1	
2 1/2 - 2	012221	1	
3 - 1	012222	1	
3 - 1 1/4	012223	1	
3 - 1 1/2	012224	1	
3 - 2	012225	1	
3 - 2 1/2	012226	1	
4 - 1	012227	1	
4 - 1 1/4	012228	1	
4 - 1 1/2	012229	1	
4 - 2	012230	1	
4 - 2 1/2	012231	1	
4 - 3	012232	1	

TEE

Dm.	Art.	Cant.	Precio
1/2 - 3/8	012401	20	
3/4 - 1/2	012402	20	
1 - 1/2	012403	20	
1 - 3/4	012404	20	
1 1/4 - 1/2	012405	1	
1 1/4 - 3/4	012406	1	
1 1/4 - 1	012407	1	
1 1/2 - 1/2	012408	1	
1 1/2 - 3/4	012409	1	
1 1/2 - 1	012410	1	
1 1/2 - 1 1/4	012411	1	
2 - 1/2	012412	1	
2 - 3/4	012413	1	
2 - 1	012414	1	
2 - 1 1/4	012415	1	
2 - 1 1/2	012416	1	
2 1/2 - 1 1/2	012420	1	

CUPLAS

Dm.	Art.	Cant.	Precio
1/2 - 3/8	012301	20	
3/4 - 1/2	012302	20	
1 - 1/2	012303	10	
1 - 3/4	012304	10	
1 1/4 - 3/4	012306	1	
1 1/4 - 1	012307	1	
1 1/2 - 3/4	012309	1	
1 1/2 - 1	012310	1	
1 1/2 - 1 1/4	012311	1	
2 - 1	012314	1	
2 - 1 1/4	012315	1	
2 - 1 1/2	012316	1	

CODOS

Dm.	Art.	Cant.	Precio
1/2 - 3/8	012601	20	
3/4 - 1/2	012602	20	
1 - 1/2	012603	20	
1 - 3/4	012604	20	
1 1/4 - 1/2	012605	1	
1 1/4 - 3/4	012606	1	
1 1/4 - 1	012607	1	
1 1/2 - 1	012610	1	
1 1/2 - 1 1/4	012611	1	
2 - 1 1/4	012615	1	
2 - 1 1/2	012616	1	
2 1/2 - 1 1/2	012620	1	
2 1/2 - 2	012621	1	

ROSCA C/ TCA



ROSCAS C/ TCA.

Dm.	Art.	Cant.	Precio
1/2 - 3/8	012501	20	
3/4 - 1/2	012502	20	
1 - 3/4	012504	20	
1 1/4 - 1	012507	20	

Bronce ROSCADO CROMADO

TEE



TEE

Art.	Dm.	Cant.	Precio
7001	1/2	10	
7002	3/4	10	

CUPLAS



CUPLAS

Art.	Dm.	Cant.	Precio
7003	1/2	10	
7004	3/4	10	

CODO H.H.



CODO H.H.

Art.	Dm.	Cant.	Precio
7005	1/2	10	
7006	3/4	10	

CODO M.H.



CODO M.H.

Art.	Dm.	Cant.	Precio
7007	1/2	10	
7008	3/4	10	

ROSCA CON TUERCA



ROSCAS CON TUERCA

Art.	Dm.	Cant.	Precio
7009	1/2	10	
7010	3/4	10	

UNIÓN DOBLE



UNIONES DOBLES

Art.	Dm.	Cant.	Precio
7011	1/2	10	
7012	3/4	10	

REDUCCIONES



REDUCCIONES

Art.	Dm.	Cant.	Precio
7013	Cupla red. 3/4 x 1/2	10	
7014	Buje red. 1/2 x 3/8	10	
7015	Buje red. 3/4 x 1/2	10	
7016	Rosca c/tuerca 3/4 1/2	10	

Línea FLEXIBLES

FLEXIBLES EXTENSIBLES



FLEXIBLES EXTENSIBLES

Art.	Dm.	Detalle	Cant.	Precio
11000	1/2	20 a 42 cm	10	
11001	1/2	40 a 105 cm	5	

FLEXIBLES EXTENSIBLES

Art.	Dm.	Detalle	Cant.	Precio
11002	3/4	20 a 42 cm	10	
11003	3/4	40 a 105 cm	5	

FLEXIBLES NO EXTENSIBLES



FLEXIBLES NO EXTENSIBLES

Art.	Dm.	Detalle	Cant.	Precio
11004	1/2	30 cm.	10	
11005	1/2	45 cm.	5	
11006	1/2	60 cm.	5	
11014	1/2	75 cm.	10	
11015	1/2	90 cm.	10	

FLEXIBLES NO EXTENSIBLES

Art.	Dm.	Detalle	Cant.	Precio
11007	3/4	30 cm.	5	
11008	3/4	45 cm.	5	
11009	3/4	60 cm.	5	

FLEXIBLES - CALEFACTOR



FLEXIBLES - CALEFACTOR

Art.	Dm.	Detalle	Cant.	Precio
11010	1/4 - 1/2	20 a 30 cm.	10	
11011	1/4 - 1/2	30 a 50 cm.	5	

FLEXIBLES CON PILAR



FLEXIBLES CON PILAR

Art.	Dm.	Detalle	Cant.	Precio
11012	1 1/4	Medidor nuevo	10	
11013	1 1/8	Medidor viejo	5	



PACKAGING

FLEXIBLES EXTENSIBLES PARA CONEXIÓN DE RADIADORES DE CALEFACCIÓN

Art.	Detalle	Cant.	Precio
13000	8 a 12 cm.	1	

CHECK GAS



CHECK GAS

Art.	Detalle	Precio
11500	Detector de fugas	

Línea GAS

LLaves

LLAVES DOMICILIARIAS				
Art.	Dm.	Detalle	Cant.	Precio
05010	1/2	Llave de Gas Bronce	20	
05011	1/2	Llave de Gas Cromo	20	
05012	1/2	Llave de Gas Campana	20	
05013	3/4	Llave de Gas Bronce	20	
05014	3/4	Llave de Gas Cromo	20	
05015	3/4	Llave de Gas Campana	20	
05016	1	Llave de Gas Bronce	10	
05017	1	Llave de Gas Cromo	10	
05027	1	Llave de Gas Campana	10	
05018	1 1/4	Llave de Gas Bronce	1	
05024	1 1/2	Llave de Gas Bronce	1	
05026	2	Llave de Gas Bronce	1	

LLAVE CAMPANA



LLAVE BRONCE



LLAVE CROMO



LLAVE ESFÉRICA PASO TOTAL



ESFÉRICA PASO REDUCIDO



LLAVE CANDADO



LLAVES ESFÉRICAS PASO TOTAL

Art.	Dm.	Detalle	Cant.	Precio
05038	1/2	Esférica de 4' Bar	10	
05039	3/4	Esférica de 4' Bar	8	
05040	1	Esférica de 4' Bar	8	
05041	1 1/4	Esférica de 4' Bar	4	
05042	1 1/2	Esférica de 4' Bar	4	
05043	2	Esférica de 4' Bar	2	
05046	2 1/2	Esférica de 4' Bar	1	
05044	3	Esférica de 4' Bar	1	
05045	4	Esférica de 4' Bar	1	

LLAVES ESFÉRICAS DE 4'BAR

Art.	Dm.	Cant.	Precio
05000	1/2	20	
05001	3/4	20	
05002	1	10	
05003	1 1/4	1	
05004	1 1/2	1	
05009	2	1	

LLAVES CANDADOS

Art.	Dm.	Detalle	Cant.	Precio
05005	3/4	Candado H - H	20	
05006	3/4	Candado M - H	20	
05007	1	Candado H - H	10	
05008	1	Candado M - H	10	

REJILLAS DE VENTILACION

Art.	Detalle	Cant.	Precio
05030	15X15 100 CMTS2 AV GAS APROBADAS IGA	1	
05031	15X30 200 CMTS2 AV GAS APROBADAS IGA	1	
05032	20X20 100 CMTS2 AV GAS APROBADAS IGA	1	
05033	20X20 200 CMTS2 AV GAS APROBADAS IGA	1	
05034	15X15CON MARCO PARA COLOCAR EN VIDRIO	1	
05035	20X20 CON MARCO PARA COLOCAR EN VIDRIO	1	
05036	REJILLAS 800 CM2 40X20 CON MALLA METALICA	1	
05037	REJILLA 15X15 100 CM2 CON MARCO Y SALIDA 5"	1	

CONEXIÓN DIELECTRICA



CONEXIÓN DIELECTRICA (PILAR)

Art.	Dm.	Detalle	Cant.	Precio
10000	1 1/4 x 3/4	Pilar para Medidor Nuevo	20	
10001	1 1/8 x 3/4	Pilar para Medidor Viejo	20	

Línea AGUA

FLOTANTE COMÚN VARILLA LARGA



FLOTANTES COMUNES VARILLA LARGA

Art.	Dm.	Detalle	Cant.	Precio
04001	1/2	Flotantes comunes varilla larga	50	
04002	3/4	Flotantes comunes varilla larga	50	

FLOTANTE ALTA PRESIÓN



FLOTANTES ALTA PRESIÓN

Art.	Dm.	Detalle	Cant.	Precio
03001	1/2	Flotante alta presión	10	
03002	3/4	Flotante alta presión	10	
03003	1	Flotante alta presión	10	
03004	1 1/4	Flotante alta presión	1	
03005	1 1/2	Flotante alta presión	1	
03006	2	Flotante alta presión	1	


ESFÉRICA



ESFÉRICAS DE AGUA

Art.	Dm.	Cant.	Precio	Art.	Dm.	Cant.	Precio
12000	1/2	10	14912	12005	2	1	
12001	3/4	8	21952	12006	2 1/2	1	
12002	1	8	36352	12007	3	1	
12003	1 1/4	1	60928	12008	4	1	
12004	1 1/2	1	84368				

BOYA



BOYAS

Art.	Dm.	Detalle	Cant.	Precio
08000	1/2	Boya Telgopor p/ Flotante Presión	1	
08001	3/4	Boya Telgopor p/ Flotante Presión	1	
08002	1	Boya Telgopor p/ Flotante Presión	1	
08003	1 1/4	Boya Telgopor p/ Flotante Presión	1	
08004	1 1/2	Boya Telgopor p/ Flotante Presión	1	
08005	2	Boya Telgopor p/ Flotante Presión	1	
08006	1/2	Boya Telgopor p/Flotante común	1	
08007	3/4	Boya Telgopor p/Flotante común	1	

CANILLA DE RIEGO PALANCA



CANILLA DE RIEGO MARIPOSA



CANILLA LAVARROPA CON SALIDA



CANILLA VÁLVULA ESCUADRA



CANILLAS DE RIEGO

Art.	Detalle	Cant.	Precio
14000	1/2 Mariposa	12	
14001	1/2 Palanca	12	
14002	3/4 Mariposa	10	
14003	3/4 Palanca	10	

CANILLAS LAVARROPAS

Art.	Detalle	Cant.	Precio
14010	Lavarropa c/salida	6	
14011	Válvula escuadra	10	

FLEXIBLES DE COBRE PARA AGUA



FLEXIBLES DE COBRE PARA AGUA

Art.	Medidas	Precio
15020	1/2 x 20	
15025	1/2 x 25	
15030	1/2 x 30	
15035	1/2 x 35	
16020	3/4 x 20	
16025	3/4 x 25	
16030	3/4 x 30	
16035	3/4 x 35	

Línea INCENDIO

LÍNEA INCENDIO



MODELOS				
Art.	Dm.	Detalle	Cant.	Precio
LLAVES TIPO TEATRO				
6001	1 1/2	Llave tipo Teatro	1	
6002	1 3/4	Llave tipo Teatro	1	
6003	2	Llave tipo Teatro	1	
6004	2 1/2	Llave tipo Teatro	1	
6005	2 1/2	valvula impulsión	1	
LANZAS				
6010	1 1/2	Con boquilla chorro pleno	1	
6011	1 3/4	Con boquilla chorro pleno	1	
6012	2	Con boquilla chorro pleno	1	
6013	2 1/2	Con boquilla chorro pleno	1	
6014	1 1/2	Con boquilla chorro niebla	1	
6015	1 3/4	Con boquilla chorro niebla	1	
6016	2	Con boquilla chorro niebla	1	
6017	2 1/2	Con boquilla chorro niebla	1	
GABINETES				
6041	100 x 35x20	p/manguera y matafuegos	1	
6042	1 3/4	Marco y cerradura	1	
6043	2 1/2	Marco y cerradura	1	
TAPA DE BOMBERO				
6051		Con inscripción para piso	1	
6053		Con inscripción para pared	1	
MANGUERAS CON SELLO Y UNIONES ARMADAS				
6060	1 3/4	Por 20 metros	1	
6061	1 3/4	Por 25 metros	1	
6068	2	Por 20 metros	1	
6079	2	Por 25 metros	1	
6062	2 1/2	Por 20 metros	1	
6063	2 1/2	Por 25 metros	1	
JUEGOS DE UNIONES DE MANDRILAR				
6025	1 1/2	Uniones de mandrilar	1	
6026	1 3/4	Uniones de mandrilar	1	
6027	2	Uniones de mandrilar	1	
6028	2 1/2	Uniones de mandrilar	1	

Flexibles de cobre para agua

¡NUEVO STOCK!
¡NUEVAS MEDIDAS!




DM


1/2 Y 3/4

CM


20, 25, 30
35, 40, 50


 **alarsa**
La nobleza del bronce

CODO A 90° HH CON INSERTO H				
CODIGO	Ø	BOLSA	BOLSÓN	
 CIF2012 0	20 x 1/2"	10	60	
CIF2512 0	25 x 1/2"	8	40	
CIF2534 0	25 x 3/4"	8	40	
CIF3234 0	32 x 3/4"	5	20	
CIF3210 0	32 x 1"	5	20	

CUPLA HH CON INSERTO H				
CODIGO	Ø	BOLSA	BOLSÓN	
 UIF2038 0	20 x 3/8"	8	40	
UIF2012 0	20 x 1/2"	10	60	
UIF2034 0	20 x 3/4"	10	60	
UIF2512 0	25 x 1/2"	8	40	
UIF2534 0	25 x 3/4"	8	40	
UIF3234 0	32 x 3/4"	5	20	
UIF3210 0	32 x 1"	5	20	
UIF40114 0	40 x 1 1/4"	5	20	
UIF50112 0	50 x 1 1/2"	3	15	
UIF63200 0	63 x 2"	2	10	
UIF75212 0	75 x 2 1/2"	2	10	

TEE CON INSERTO H				
CODIGO	Ø	BOLSA	BOLSÓN	
 TIF2012 0	20 x 1/2"	10	60	
TIF2512 0	25 x 1/2"	8	40	
TIF2534 0	25 x 3/4"	8	40	
TIF3234 0	32 x 3/4"	5	20	
TIF3210 0	32 x 1"	5	20	


UNION DOBLE CON INSERTO H				
CODIGO	Ø	BOLSA	BOLSÓN	
 UDIF2012 0	20 x 1/2"	10	60	
UDIF2534 0	25 x 3/4"	8	40	
UDIF3210 0	32 x 1"	5	20	


LLAVE DE PASO BRONCE CON CAMPANA CROMADA				
CODIGO	Ø	BOLSA	BOLSÓN	
 LPC2000 0	20	5	25	
LPC2500 0	25	5	25	
LPC3200 0	32	5	25	


CONJUNTO DE CIERRE DE BRONCE				
CODIGO	Ø	BOLSA	BOLSÓN	
 VALPC01 0	20 - 32	5	25	

VALVULA ESFERICA CON MANIJA METALICA				
CODIGO	Ø	BOLSA	BOLSÓN	
 VEMM2000 0	20	5	25	
VEMM2500 0	25	5	25	
VEMM3200 0	32	5	25	
VEMM4000 0	40	5	25	


KIT REPUESTO MANIJA METALICA				
CODIGO	Ø	BOLSA	BOLSÓN	
 MMVEM01 0	20 - 40	1	5	


JUEGO DE BOQUILLAS NACIONALES				
CODIGO	Ø	BOLSA	BOLSÓN	
 BON2000 0	20	1	5	
BON2500 0	25	1	5	
BON3200 0	32	1	5	
BON4000 0	40	1	1	
BON5000 0	50	1	1	
BON7500 0	75	1	1	

CODO A 90° HM CON INSERTO M				
CODIGO	Ø	BOLSA	BOLSÓN	
 CIM2012 0	20 x 1/2"	10	60	
CIM2512 0	25 x 1/2"	8	40	
CIM2534 0	25 x 3/4"	8	40	
CIM3234 0	32 x 3/4"	5	20	
CIM3210 0	32 x 1"	5	20	

CUPLA HM CON INSERTO M				
CODIGO	Ø	BOLSA	BOLSÓN	
 UIM2012 0	20 x 1/2"	10	60	
UIM2034 0	20 x 3/4"	10	60	
UIM2512 0	25 x 1/2"	8	40	
UIM2534 0	25 x 3/4"	8	40	
UIM3234 0	32 x 3/4"	5	20	
UIM3210 0	32 x 1"	5	20	
UIM40114 0	40 x 1 1/4"	5	20	
UIM50112 0	50 x 1 1/2"	3	15	
UIM63200 0	63 x 2"	2	10	
UIM75212 0	75 x 2 1/2"	2	10	

TEE CON INSERTO M				
CODIGO	Ø	BOLSA	BOLSÓN	
 TIM2012 0	20 x 1/2"	10	60	
TIM2512 0	25 x 1/2"	8	40	
TIM2534 0	25 x 3/4"	8	40	
TIM3234 0	32 x 3/4"	5	20	
TIM3210 0	32 x 1"	5	20	


UNION DOBLE CON INSERTO M				
CODIGO	Ø	BOLSA	BOLSÓN	
 UDIM2012 0	20 x 1/2"	10	60	
UDIM2534 0	25 x 3/4"	8	40	
UDIM3210 0	32 x 1"	5	20	

LLAVE DE PASO MIXTA CON CAMPANA CROMADA				
CODIGO	Ø	BOLSA	BOLSÓN	
 LPMC2000 0	20	5	25	
LPMC2500 0	25	5	25	
LPMC3200 0	32	5	25	

CONJUNTO DE CIERRE POLIAMIDA - BRONCE				
CODIGO	Ø	BOLSA	BOLSÓN	
 VALPMC01 0	20 - 32	5	25	

VALVULA ESFERICA CON MANIJA POLIMERO				
CODIGO	Ø	BOLSA	BOLSÓN	
 VEMP2000 0	20	5	25	
VEMP2500 0	25	5	25	
VEMP3200 0	32	5	25	

KIT REPUESTO MANIJA POLIMERO				
CODIGO	Ø	BOLSA	BOLSÓN	
 MPVEMP01 0	20 - 32	1	5	

TIJERA CORTATUBO				
CODIGO	Ø	BOLSA	BOLSÓN	
 T12022 0	20 - 32	1	5	

TERMOFUSORA 220 de 800 w. y 1200 w.				
CODIGO	Ø	BOLSA	BOLSÓN	
 FU0822 0	20 - 75	1	1	
FU1222 0	20 - 75	1	1	

Dosos Fusion TUBOS

Tubo Fusion Agua Caliente PN20



Código	Medida	Empaque	Precio
F2001	20	25	
F2002	25	15	
F2003	32	10	
F2004	40	8	
F2005	50	5	
F2006	63	3	

Tubo Fusion Agua Fria PN10



Código	Medida	Empaque	Precio
F1003	32	10	
F1004	40	8	
F1005	50	5	
F1006	63	3	

Tubo Fusion Agua Caliente PN20 Bicapa



Código	Medida	Empaque	Precio
F3001	20	25	
F3002	25	15	
F3003	32	10	

Tubo Fusion Agua Caliente PN16



Código	Medida	Empaque	Precio
F1601	20	25	
F1602	25	15	
F1603	32	10	

Tubo Fusion Agua Caliente PN16 Bicapa



Código	Medida	Empaque	Precio
F1631	20	25	
F1632	25	15	
F1633	32	10	

Dosos Fusion ACCESORIOS FF

Codo 90° FF



Código	Medida	Empaque	Precio
FCU01	20	50 / 750	
FCU02	25	50 / 500	
FCU03	32	20 / 300	
FCU04	40	1 / 30	
FCU05	50	1 / 18	
FCU06	63	1 / 12	

Cupla FF



Código	Medida	Empaque	Precio
FC01	20	100 / 1200	
FC02	25	50 / 700	
FC03	32	20 / 500	
FC04	40	1 / 30	
FC05	50	1 / 18	
FC06	63	1 / 12	

Tee FF



Código	Medida	Empaque	Precio
FTU01	20	25 / 500	
FTU02	25	25 / 400	
FTU03	32	20 / 200	
FTU04	40	1 / 30	
FTU05	50	1 / 18	
FTU06	63	1 / 12	

Codo Reduccion FF



Código	Medida	Empaque	Precio
FCU21	25X20	25 / 500	
FCU31	32X20	20 / 200	
FCU32	32X25	20 / 400	

Cupla Reduccion FF



Código	Medida	Empaque	Precio
FC21	25X20	50 / 1000	
FC31	32X20	25 / 600	
FC32	32X25	25 / 600	
FC43	40X32	20 / 300	
FC54	50X40	1 / 18	
FC65	63X50	1 / 12	

Tee Reduccion FF



Código	Medida	Empaque	Precio
FTU21	25X20	25 / 350	
FTU31	32X20	20 / 200	
FTU32	32X25	20 / 200	

Codo 45° Macho-Hembra FF



Código	Medida	Empaque	Precio
FCAMH01	20	50 / 700	
FCAMH02	25	25 / 600	
FCAMH03	32	20 / 400	

Codo 45° Hembra-Hembra FF



Código	Medida	Empaque	Precio
FCAH01	20	50 / 700	
FCAH02	25	25 / 600	
FCAH03	32	20 / 400	

Codo 90° FF Reforzado



Código	Medida	Empaque	Precio
FFCU01	20 REF	50 / 750	

Cupla FF Reforzado



Código	Medida	Empaque	Precio
FFC01	20	100 / 1200	

Tee FF Reforzado


Código	Medida	Empaque	Precio
FFTU01	20 REF	25 / 500	

Tapa FF


Código	Medida	Empaque	Precio
FTH01	20	100 / 3000	
FTH02	25	50 / 1500	
FTH03	32	50 / 1000	
FTH04	40	1 / 30	
FTH05	50	1 / 18	
FTH06	63	1 / 12	

Sobrepaso FF


Código	Medida	Empaque	Precio
FSOB01	20	10 / 100	
FSOB02	25	10 / 100	
FSOB03	32	10 / 50	

Buje Reduccion FF


Código	Medida	Empaque	Precio
FB21	25X20	100 / 1500	
FB31	32X20	50 / 1000	
FB32	32X25	50 / 1000	

Union Doble FF


Código	Medida	Empaque	Precio
FUD01	20	25 / 250	
FUD02	25	20 / 200	
FUD03	32	10 / 160	
FUD04	40	1 / 120	
FUD21	25X20	20 / 200	

Union Doble Mixta FF - Rosca Hembra Plastica


Código	Medida	Empaque	Precio
FUDRH01	20X1/2	25 / 250	
FUDRH02	25X3/4	20 / 200	
FUDRH03	32X1	10 / 160	
FUDRH04	40X1 1/4	1 / 120	

Curva 90° FF


Código	Medida	Empaque	Precio
FBU01	20	25 / 400	
FBU02	25	25 / 300	

Buje Reduccion FF Compacto


Código	Medida	Empaque	Precio
FBC21	25X20	100 / 1500	
FBC31	32X20	50 / 1000	
FBC32	32X25	50 / 1000	

Adaptador de Tanque FF


Código	Medida	Empaque	Precio
FAT01	20X1/2"	25 / 125	
FAT02	25X3/4"	25 / 125	
FAT03	32X1"	25 / 125	
FAT04	40X1 1/4"	5	

Dosos Fusion VALVULAS

Llave de Paso C/ Vastago Bronce y Campana Cromada



Código	Medida	Empaque	Precio
FLLPC01	20	10 / 100	
FLLPC02	25	10 / 100	
FLLPC03	32	10 / 100	



Llave de Paso C/ Vastago Poliamida y Campana Cromada



Código	Medida	Empaque	Precio
FLLPC21	20	10 / 100	
FLLPC22	25	10 / 100	
FLLPC23	32	10 / 100	

Llave de Paso C/ V.Bronce y C.Cromada ALTO CAUDAL



Código	Medida	Empaque	Precio
FLLPC12	Alto C. 25	10 / 100	
FLLPC13	Alto C. 32	10 / 100	

Valvula FF Esfera Plástica



Código	Medida	Empaque	Precio
FVEP01	20	10 / 200	
FVEP02	25	10 / 200	
FVEP03	32	10 / 200	

Valvula FF - Manija Larga - Esfera Metálica



Código	Medida	Empaque	Precio
FVEM01	20	1 / 50	
FVEM02	25	1 / 50	
FVEM03	32	1 / 50	

Dosos Roscado TUBOS

Tubo PPN Roscado Bicapa



Código	Medida	Empaque	Precio
M1001	1/2X6 MTS	20	
M1002	3/4X6MTS	20	
M1003	1 X 6 MTS	10	
M1004	11/4X6 MTS	5	
M1005	11/2X6 MTS	5	
M1006	2 X 6 MTS	3	

Tubo PPN Roscado Tricapa



Tu texto aquí 1

Código	Medida	Empaque	Precio
M2001	1/2X6 MTS	20	
M2002	3/4X6MTS	20	
M2003	1 X 6 MTS	10	
M2004	11/4X6 MTS	5	
M2005	11/2X6 MTS	5	
M2006	2 X 6 MTS	3	

Tubo PPN Roscado Linea Azul



Código	Medida	Empaque	Precio
M3001	1/2X6 MTS	20	
M3002	3/4X6MTS	20	
M3003	1 X 6 MTS	10	

Tubo PPN Roscado Bicapa - Linea Ferretero (4 MTS)



Código	Medida	Empaque	Precio
M4011	1/2X4MTS	20	
M4012	3/4X4MTS	20	
M4013	1X4MTS	10	

Tubo PPN Roscado Tricapa - Linea Ferretero (4 MTS)



Código	Medida	Empaque	Precio
M4021	1/2X4 MTS	20	
M4022	3/4X4MTS	20	
M4023	1X4MTS	10	

Tubo PPN Roscado Linea Azul - Linea Ferretero (4 MTS)



Código	Medida	Empaque	Precio
M4031	1/2X4 MTS	20	
M4032	3/4X4MTS	20	
M4033	1X4MTS	10	

Dosos Roscado
ACCESORIOS PPN
Codo 90° Hembra-Hembra


Código	Medida	Empaque	Precio
MCO90H01	1/2"	50 / 600	
MCO90H02	3/4"	50 / 500	
MCO90H03	1"	25 / 250	
MCO90H04	1¼"	10 / 150	
MCO90H05	1½"	10 / 120	
MCO90H06	2"	5	

Codo 90° Macho-Hembra


Código	Medida	Empaque	Precio
MCO90MH01	1/2"	100 / 1000	
MCO90MH02	3/4"	50 / 500	
MCO90MH03	1"	25 / 250	
MCO90MH04	1¼"	10 / 150	
MCO90MH05	1½"	10 / 120	
MCO90MH06	2"	5	

Cupla Hembra


Código	Medida	Empaque	Precio
MCH01	1/2"	100 / 1000	
MCH02	3/4"	50 / 600	
MCH03	1"	25 / 300	
MCH04	1¼"	10 / 200	
MCH05	1½"	10 / 200	
MCH06	2"	5 / 100	

Cupla Hembra Reduccion


Código	Medida	Empaque	Precio
MCH21	3/4" x 1/2"	100 / 800	
MCH31	1" x 1/2"	25 / 300	
MCH32	1" x 3/4"	25 / 300	

Te Hembra 90°


Código	Medida	Empaque	Precio
MTE01	1/2"	50 / 500	
MTE02	3/4"	25 / 300	
MTE03	1"	25 / 200	
MTE04	1¼"	5 / 120	
MTE05	1½"	5	
MTE06	2"	5	

Rosca C/ Tuerca


Código	Medida	Empaque	Precio
MRCT01	1/2"	100 / 2000	
MRCT02	3/4"	100 / 1200	
MRCT03	1"	50 / 500	
MRCT04	1¼"	20 / 400	
MRCT05	1½"	20 / 300	
MRCT06	2"	10 / 150	

Union Doble C/ O'ring


Código	Medida	Empaque	Precio
MUDO01	1/2"	50 / 400	
MUDO02	3/4"	25 / 300	
MUDO03	1"	25 / 200	
MUDO04	1¼"	5	
MUDO05	1½"	5	
MUDO06	2"	5	

Rosca C/ Tuerca Reduccion


Código	Medida	Empaque	Precio
MRCT21	3/4" x 1/2"	70 / 980	
MRCT31	1" x 1/2"	50 / 700	
MRCT32	1" x 3/4"	50 / 700	

Codo 90° C/ Inserto Metalico Hembra


Código	Medida	Empaque	Precio
MCUIH01	1/2x1/2	50 / 500	

Curva de Sobrepaso


Código	Medida	Empaque	Precio
MSOB01	1/2"	10	
MSOB02	3/4"	10	

Tapon Macho


Código	Medida	Empaque	Precio
MTM01	1/2"	100 / 2500	
MTM02	3/4"	100 / 1200	
MTM03	1"	100 / 600	
MTM04	1¼"	10 / 350	
MTM05	1½"	10 / 350	
MTM06	2"	10 / 200	

Tapa Hembra


Código	Medida	Empaque	Precio
MTH01	1/2"	100 / 2500	
MTH02	3/4"	100 / 1200	
MTH03	1"	50 / 500	
MTH04	1¼"	10 / 350	
MTH05	1½"	10 / 350	
MTH06	2"	10 / 200	

Codo HH a 45°


Código	Medida	Empaque	Precio
MCO45H01	1/2"	50 / 750	
MCO45H02	3/4"	25 / 400	
MCO45H03	1"	25 / 250	

Codo HH Reducción


Código	Medida	Empaque	Precio
MCO90H21	3/4"X1/2"	50 / 750	
MCO90H31	1"X1/2"	25 / 500	
MCO90H32	1"X3/4"	25 / 500	

Buje Reduccion


Código	Medida	Largo	Precio
MB10	1/2" X 3/8"	100 / 4000	
MB21	3/4" X 1/2"	100 / 1500	
MB31	1" X 1/2"	50 / 1300	
MB32	1" X 3/4"	50 / 1000	
MB41	1¼" X ½"	10 / 300	
MB42	1¼" X ¾"	10 / 300	
MB43	1¼" X 1"	10 / 300	
MB51	1½" X ½"	10 / 300	
MB52	1½" X ¾"	10 / 300	
MB53	1½" X 1"	20 / 600	
MB54	1½" X 1¼"	10 / 300	
MB61	2" X 1/2"	10 / 300	
MB62	2" X 3/4"	10 / 300	
MB63	2" X 1"	10 / 300	
MB64	2" X 1¼"	10 / 300	
MB65	2" X 1½"	10 / 300	

Adaptador P/ Tanque con Junta y Brida


Código	Medida	Largo	Precio
MAT01	1/2"	25 / 150	
MAT02	3/4"	25 / 125	
MAT03	1"	25 / 125	
MAT04	1¼"	5	
MAT05	1½"	5	
MAT06	2"	3	

Niple C/ Hexagono



Código	Medida	Empaque	Precio
MN6X01	6 cm 1/2"	100 / 1000	
MN6X02	6 cm 3/4"	100 / 800	
MN6X03	6 cm 1"	50 / 500	
MN8X01	8 cm 1/2"	100 / 1200	
MN8X02	8 cm 3/4"	50 / 800	
MN8X03	8 cm 1"	50 / 400	
MN10X01	10 cm 1/2"	100 / 1000	
MN10X02	10 cm 3/4"	50 / 600	
MN10X03	10 cm 1"	25 / 400	
MN10X04	10 cm 1 1/4"	25 / 250	
MN10X05	10 cm 1 1/2"	20 / 200	
MN10X06	10 cm 2"	10 / 150	
MN12X01	12 cm 1/2"	100 / 750	
MN12X02	12 cm 3/4"	50 / 500	
MN12X03	12 cm 1"	25 / 300	
MN12X04	12 cm 1 1/4"	20 / 200	
MN12X05	12 cm 1 1/2"	20 / 160	
MN12X06	12 cm 2"	20 / 160	
MN15X01	15 cm 1/2"	50 / 500	
MN15X02	15 cm 3/4"	50 / 400	
MN15X03	15 cm 1"	25 / 250	
MN15X04	15 cm 1 1/4"	20 / 200	
MN15X05	15 cm 1 1/2"	20 / 120	
MN15X06	15 cm 2"	10 / 100	
MN20X01	20 cm 1/2"	50 / 500	
MN20X02	20 cm 3/4"	50 / 350	
MN20X03	20 cm 1"	25 / 225	
MN20X04	20 cm 1 1/4"	20 / 180	
MN20X05	20 cm 1 1/2"	10 / 100	
MN20X06	20 cm 2"	10	

Dosos Riego
ACCESORIOS PE
Enchufe Rosca Macho


Código	Medida	Empaque	Precio
ERM01	1/2	100 / 2000	
ERM02	3/4	50 / 1000	
ERM03	1	25 / 600	
ERM04	1 1/4	20 / 300	
ERM05	1 1/2	20 / 200	
ERM06	2	10 / 120	
ERM07	2 1/2	1 / 6	
ERM08	3	1 / 6	
ERM09	4	1 / 6	

Enchufe Rosca Hembra


Código	Medida	Empaque	Precio
ERH01	1/2	100 / 1500	
ERH02	3/4	50 / 800	
ERH03	1	25 / 400	
ERH04	1 1/4	20 / 300	
ERH05	1 1/2	20 / 200	
ERH06	2	20 / 160	

Enchufe Rosca Macho Reduccion


Código	Medida	Empaque	Precio
ERM12	E1/2x3/4R	50 / 1000	
ERM13	E1/2x1R	50 / 750	
ERM21	E3/4x1/2R	50 / 1000	
ERM23	E3/4x1R	50 / 500	
ERM32	E1x3/4R	50 / 500	
ERM31	E1x1/2R	50 / 750	

Enchufe Rosca Hembra Reduccion


Código	Medida	Empaque	Precio
ERH12	E1/2x3/4R	100 / 1000	
ERH13	E1/2x1R	50 / 750	
ERH21	E3/4x1/2R	100 / 1000	
ERH23	E3/4x1R	50 / 500	
ERH31	E1x1/2R	50 / 500	
ERH32	E1x3/4R	50 / 750	

Enchufe Doble



Código	Medida	Empaque	Precio
ED01	1/2	100 / 2000	
ED02	3/4	50 / 1000	
ED03	1	50 / 800	
ED04	1 1/4	20 / 300	
ED05	1 1/2	20 / 200	
ED06	2	10 / 120	
ED07	2 1/2	1 / 6	
ED08	3	1 / 6	
ED09	4	1 / 6	

Enchufe Triple Te


Código	Medida	Empaque	Precio
ETT01	1/2	100 / 1000	
ETT02	3/4	50 / 500	
ETT03	1	25 / 300	
ETT04	1 1/4	20 / 160	
ETT05	1 1/2	10 / 100	
ETT06	2	5 / 60	

Enchufe Doble Reduccion


Código	Medida	Empaque	Precio
ED21	3/4x1/2	50 / 1000	
ED31	1x1/2	50 / 800	
ED32	1x3/4	50 / 750	
ED65	2x1 1/2	20 / 160	
ED54	1 1/2x1 1/4	20 / 200	
ED43	1 1/4x1	20 / 300	

Enchufe Triple Te Reduccion


Código	Medida	Empaque	Precio
ETT12	1/2x3/4	50 / 600	
ETT21	3/4x1/2	50 / 500	
ETT31	1x1/2	25 / 350	
ETT32	1x3/4	25 / 300	
ETT43	1 1/4x1	20 / 160	
ETT53	1 1/2x1	10 / 120	
ETT54	1 1/2x1 1/4	10 / 100	

3
 Los Precios no Incluyen IVA




Enchufe Te Rosca Macho

	Código	Medida	Empaque	Precio
	ETRM01	1/2	100 / 1000	
	ETRM02	3/4	25 / 400	
	ETRM03	1	25 / 250	
	ETRM04	1 1/4	10 / 100	
	ETRM05	1 1/2	10 / 80	
	ETRM06	2	5 / 60	


Enchufe Te Rosca Hembra

	Código	Medida	Empaque	Precio
	ETRH01	1/2	100 / 1000	
	ETRH02	3/4	50 / 350	
	ETRH03	1	25 / 200	
	ETRH04	1 1/4	10 / 100	
	ETRH05	1 1/2	10 / 80	
	ETRH06	2	5 / 60	

Enchufe Te Rosca Macho Reduccion

	Código	Medida	Empaque	Precio
	ETRM21	E3/4x1/2R	25 / 500	
	ETRM31	E1x1/2R	25 / 400	
	ETRM54	E1 1/2x1 1/4R	10 / 100	

Enchufe Te Rosca Hembra Reduccion

	Código	Medida	Empaque	Precio
	ETRH54	E1 1/2x1 1/4R	10 / 100	

Enchufe Doble Codo

	Código	Medida	Empaque	Precio
	EDC01	1/2	100 / 1400	
	EDC02	3/4	50 / 700	
	EDC03	1	50 / 500	
	EDC04	1 1/4	20 / 200	
	EDC05	1 1/2	20 / 160	
	EDC06	2	10 / 100	


Enchufe Codo Rosca Hembra

	Código	Medida	Empaque	Precio
	ECRH01	1/2	100 / 1000	
	ECRH02	3/4	50 / 500	
	ECRH03	1	25 / 250	
	ECRH04	1 1/4	20 / 160	
	ECRH05	1 1/2	20 / 160	
	ECRH06	2	10 / 80	

Enchufe Codo Rosca Macho

	Código	Medida	Empaque	Precio
	ECRM01	1/2	100 / 1000	
	ECRM02	3/4	50 / 700	
	ECRM03	1	25 / 350	
	ECRM04	1 1/4	20 / 160	
	ECRM05	1 1/2	20 / 160	
	ECRM06	2	10 / 80	

Enchufe Codo Rosca Macho Reduccion

	Código	Medida	Empaque	Precio
	ECRM21	E3/4x1/2R	50 / 600	
	ECRM31	E1x1/2R	25 / 500	